









Č

- Pro dnešek odložte Písanku a vezměte si k ruce Písankový sešit zepředu.
- Napište s dětmi do pravého horního rohu dnešní datum – již psacím písmem.
- Zasílám „luštěnky“ - děti si je určitě pamatují, již jsme s nimi ve škole pracovali.
 - Z daných psacích písmen děti složí slova podle obrázku – vyluští: *brýle, čert, hrad, šašek, kolo, drak, dort, sýr* – skládání slov nechte prosím na dětech, jestli se jim podaří vyluštít slova samostatně.
 - Tato slova ať zapíší do Písankového sešitu.
 - **Prosím o vyfocení a zaslání.**

 ý r b l é e _____	 i č r o e š _____	 r a u h c d _____	 š č a h e š _____
 o h s l a o _____	 a h š e d r _____	 š o h d s r _____	 ý ý v r o s _____

- **Slabikář str. 111/ Mláděta**
 - **Online cvičení – opakování slabik BĚ, PĚ, VĚ, MĚ**
 1. Doplň do slov slabiky podle obrázků
<https://zsbcupice.cz/hot-potatoes/cteni-1-rocnik/be-pe-ve-me/be-pe-ve-me1.htm>
 2. Které slovo je správně napsané?
<https://zsbcupice.cz/hot-potatoes/cteni-1-rocnik/be-pe-ve-me/be-pe-ve-me8.htm>
- Prosím o vyfocení a zaslání tohoto cvičení.**

PR

– Cestička do školy II. str. 22/ Jarní hry

- **Povídejte si s dětmi o obrázku:** Co děti na obrázku dělají? Jaké hry děti venku hrají? Co rád/ráda hraju venku já?
- Při vycházce s dětmi nebo na zahradě si můžou i některé z her v rámci tělesné výchovy děti zahrát, například: *Na slepou bábu, skákáme „Panáka“, skáče „školku“ na švihadle, hrajeme „školku“ s míčem, cvrknání kuliček a podobně.*
- Na povídání si o obrázku navazují **cvičení na str. 23**
 - **str. 23/ 1**
 - Děti mají pod textem přesmyčky, ze kterých mají složit slova a pak tato slova doplnit do textu. Někteří možná nebudou ani přesmyčky potřebovat a rovnou vhodná písmena do slov doplní.
 - **str. 23/ 2**
 - Zkuste nechat děti, aby si tajenku vypracovaly samostatně.
 - **str. 23/ 3**
 - Děti čtou slova odzadu, ať Vám slova nahlas přečtou – tím si samy odpoví na otázku „Co nás odveze/odnese do přírody?“
 - **str. 23/ 4**
 - Děti zakroužkují druhé písmeno ve slově a z vyznačených písmen jim vznikne název jarního měsíce – květen. Opět nechte děti pracovat samostatně.
- **Prosím o vyfocení a zaslání této stránky.**

VV

- Na výtvarnou výchovu jsem zvolila téma: „**Mlád'ata**“. Zadáním pro děti je: „**Nakresli/namaluj své oblíbené mládě.**“
- Na úvod si mohou děti zahrát tyto hry:
 1. Domácí zvířata a jejich mlád'ata
<https://zsbcupice.cz/hot-potatoes/clovek-a-jeho-svet/1.rocnik/domaci-zvirata/domaci-zvirata2.htm>
 2. Domácí zvířata a jejich mlád'ata
<https://zsbcupice.cz/hot-potatoes/clovek-a-jeho-svet/1.rocnik/domaci-zvirata/domaci-zvirata6.htm>
 3. Domácí zvířata a jejich mlád'ata
<https://zsbcupice.cz/hot-potatoes/clovek-a-jeho-svet/1.rocnik/domaci-zvirata/domaci-zvirata12.htm>